








## ANEXO VIII DO TERMO DE REFERÊNCIA PROCESSO 026/2016

### ESPECIFICAÇÃO DOS MATERIAIS



Descrição		Setor	Defeito	Qtde.
Item				
Luminária 4 X 40W		Sala 21 e 22	Algumas lâmpadas não acendem.	05
Luminária 2 X 40W		SL	Sem lâmpada e reator. (copa e em frente a copa).	02
Luminária 2 X 40W		SL Recepção	Mal contato.	01
Luminária 2 X 20W		Banheiro SL.	Não acendem.	01
Luminária 2X20W		Sala 26	Canaleta falta uma lâmpada.	01
Fixar Tomadas		SL	Cartório, e DIRC.	4
Fixar Tomada do Ar.		21 e 22	Frouxa.	01
Instalar tomadas		21 e 22	DFIS, Gabinete.	03
Trocar tomadas		SL, Recepção	Mal contato.	03
Incluir tomadas		SL, Recepção	Não tem.	03
Tampa cega		Sala 26 e SL - Anuidade	Fio exposto.	02
Caixa de disjuntores		Sala 26	Quebrada.	01
Canaleta PVC 120mmX10mm aproximado		Salas 21 e 22	Cabo de rede exposto.	8m
Canaleta PVC 50mmX10mm aproximado		Salas 21 e 22	Cabo de rede exposto.	2,50m
Canaleta PVC 20mmX10mm aproximado		Salas 21 e 22	Cabo de rede exposto.	3m
Canaleta PVC 20mmX10mm aproximado		SL – DIRC	Cabo de rede exposto.	3m
Canaleta PVC 50mmX10mm aproximado		SL – DIRC	Cabo de rede exposto.	13m



# Coren<sup>MS</sup>

Conselho Regional de Enfermagem de Mato Grosso do Sul

**Conselho Regional de Enfermagem de Mato Grosso do Sul**  
Sistema Cofen/Conselhos Regionais - Autarquia Federal criada pela Lei Nº 5. 905/73

Canaleta PVC 50mmX10mm aproximado	SL – RH	Cabo de rede exposto.	5m
Canaleta PVC 50mmX10mm aproximado	SL – Controladoria	Instalar cabo de rede e fazer uma tomada de energia.	3m
Passar cabos de rede por cima do forro	Salas 21 e 22	Cabos expostos.	20m
Calha galvanizada 2,80m , com furos para encaixar tomadas elétricas e de rede.  A 0,10X L 0,09	SL – DTI, DJUR e DFIS	Fiação elétrica, cabos de rede e cabos de telefone expostos.	2
Calha galvanizada 1,40m, com furos para encaixar tomadas elétricas e de rede.  A 0,10X L 0,09	SL – DTI, DJUR e DFIS	Fiação elétrica, cabos de rede e cabos de telefone expostos.	3
Cabo UTP CAT 5e, aproximadamente 30 metros	CPD ao 2º andar	Passagem de cabo telefônico do armário do prédio do térreo até o CPD na sobreloja e 2º andar	30 metros
Redistribuição da rede elétrica dos equipamentos de ar condicionados	Sobreloja	Redistribuir a rede elétrica, incluir fios, disjuntores, e o que for necessário.	*